

Tendance Éco



Zoom sur

Le Pays de Caux, territoire de la CCI Seine Mer Normandie

Chiffres Clés

103 communes
93 798 habitants
6 327 établissements
22 640 salariés
505 créations d'établissements



LE TERRITOIRE ET LA POPULATION



93 798 habitants en 2013

813 km²

115 habitants/km²



+3,4% entre 2008 et 2013

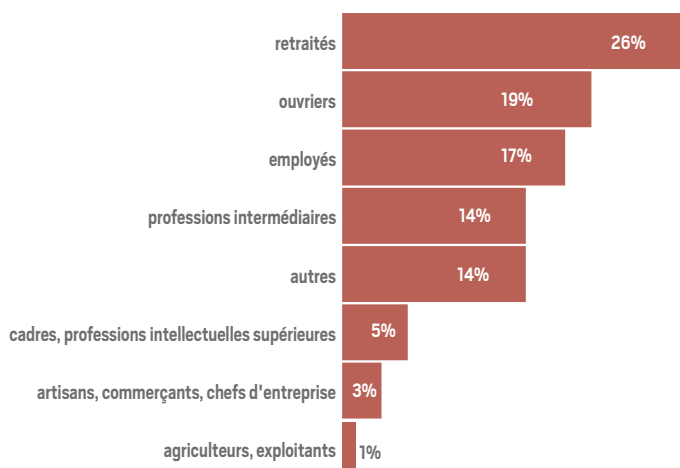
soit chaque année **+0,7%**

31 % de la population a moins de 25 ans

Seine Maritime	CCI Seine Mer Normandie
1 254 609	831 638
6 278	4 582
200	182
+0,5%	+1,2%
+0,1%	+0,2%
32%	32%

Source : INSEE, recensement de la population

UNE PART PLUS IMPORTANTE DE RETRAITES ET D'OUVRIERS



27%	27%
15%	15%
17%	17%
14%	14%
17%	17%
7%	7%
3%	3%
1%	1%

Source : INSEE, recensement de la population

LE MARCHÉ DU TRAVAIL
UN CHOMAGE UN PEU MOINS MARQUE

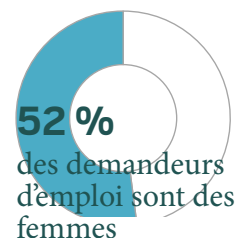

Les données sur le marché du travail portent sur le Bassin d'emploi du Pays de Caux tel que défini par Pôle Emploi. Ce périmètre diffère légèrement de celui de la délégation territoriale de la CCI Seine Mer Normandie.

Le chômage	Bassin du Pays de Caux	Seine Maritime
Taux de chômage (3 ^e trim. 2015)	10,9 %	11,4 %
Nombre de DEFM ¹ de cat. A ² (Déc 2015)	5 116	75 167
Variation sur 1 an (Déc 2015/Déc 2014)	+ 4,8 %	+ 3,2 %

¹ DEFM : Demandeurs d'Emploi en Fin de Mois - Données brutes

² Catégorie A : recherche d'emploi sans emploi

Source : Pôle Emploi



50% en Seine-Maritime

Le retour à l'emploi	Bassin du Pays de Caux	Seine Maritime
Nombre de retours à l'emploi (2 ^e trim. 2015)	1 722	20 342
Variation sur 1 an (3 ^e Trim. 2015/3 ^e Trim. 2014)	- 0,2 %	+ 1,4 %

Source : Pôle Emploi



1 342
projets de recrutement en 2015

Les 10 métiers les plus recherchés dans le bassin du Pays de Caux
Projets de recrutements en 2015

Jardiniers salariés, paysagistes	103
Aides, apprentis, employés polyvalents de cuisine	94
Vendeurs en habillement, accessoires et articles de luxe, sports, loisirs, culture	82
Professionnels de l'animation socioculturelle (animateurs et directeurs)	79
Employés de libre-service	72
Agriculteurs salariés, ouvriers agricoles	57
Aides à domicile, aides ménagères, travailleuses familiales	56
Caissiers, pompistes	45
Agents d'entretien de locaux (y compris ATSEM)	44
Commerciaux (techniciens commerciaux en entreprise)	39

Source : Pôle Emploi Enquête Besoins en Main d'Oeuvre 2015

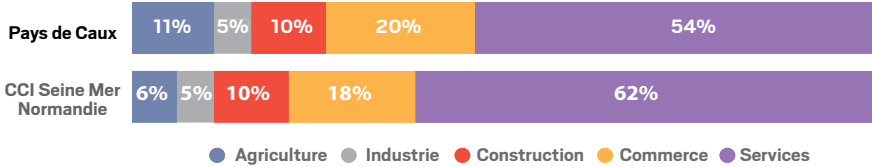
Chiffres clés du Bassin du Pays de Caux

Enquête Besoins en main-d'oeuvre 2015 - Source : Pôle Emploi.

- 16,6%** des établissements du bassin ont l'intention de recruter
- 43%** des projets d'embauche dans des établissements de - de 10 salariés
- 22%** des projets dans le commerce
- 15%** des postes jugés difficiles
- 30%** des besoins ont un caractère saisonnier

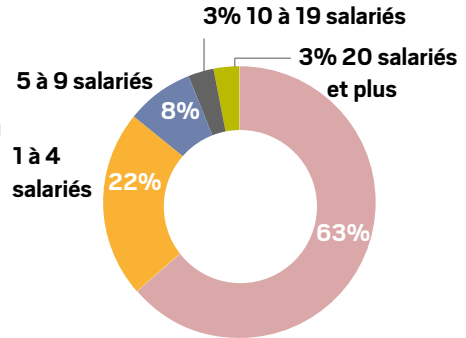
LES ENTREPRISES

UNE PART PLUS IMPORTANTE D'EXPLOITATIONS AGRICOLES ET DE COMMERCES



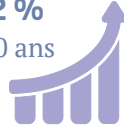
Source : INSEE-CLAP, données au 31/12/2013

Près des 2/3 des établissements n'ont pas de salarié



6 327* établissements dont 2 448 entreprises ressortissantes de la CCI

+ 42% en 10 ans

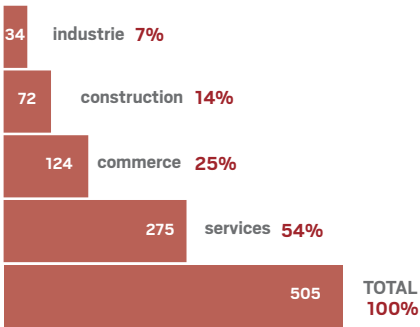


dont plus de la moitié dans les services

➤ 11% des établissements de la CCI Seine Mer Normandie

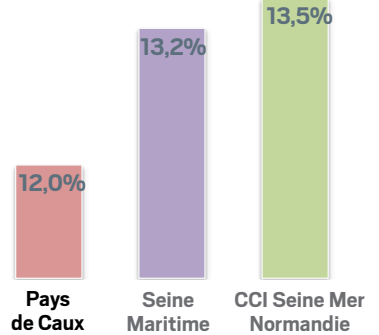
* : Y compris agriculture, administration publique, enseignement, santé humaine et action sociale.

DES CREATIONS D'ETABLISSEMENTS MAJORITAIREMENT DANS LES SERVICES



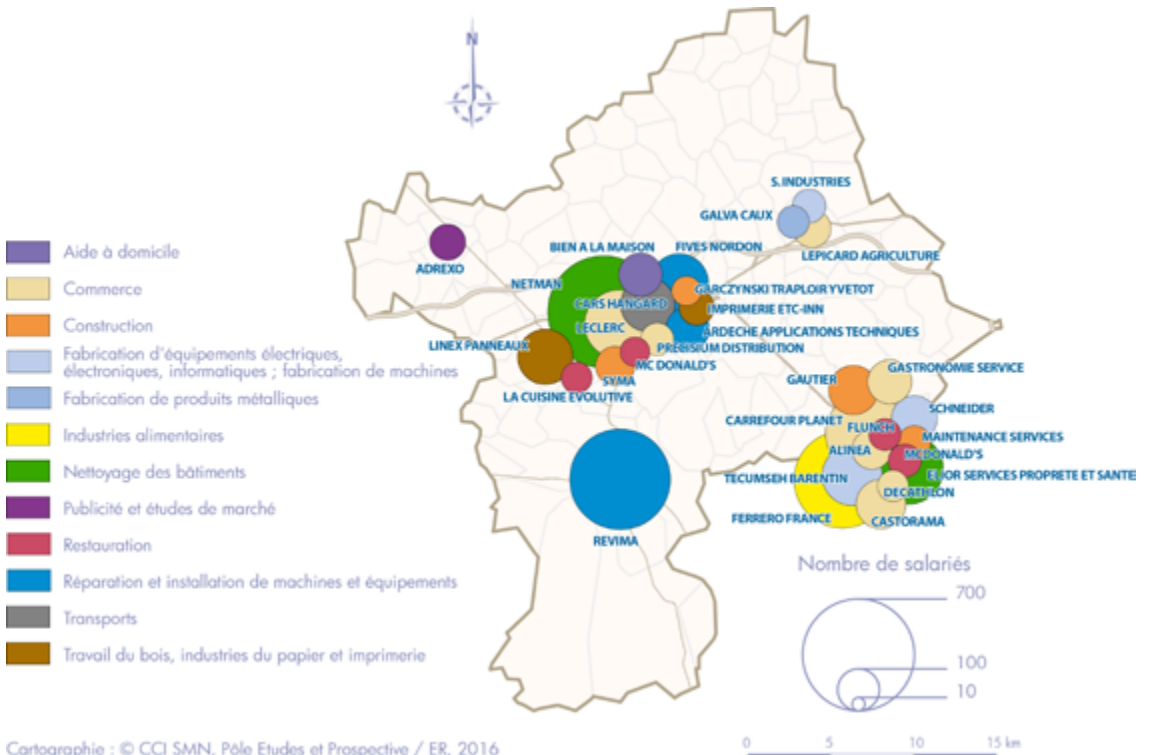
Un taux de création plus faible

Un renouvellement moindre du tissu productif



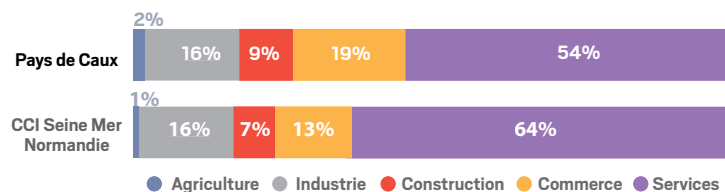
➤ 9% des créations de la CCI Seine Mer Normandie

LES PRINCIPAUX EMPLOYEURS DU SECTEUR PRIVE (>50 SALARIÉS)



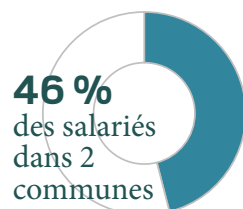
L'EMPLOI SALARIE

600 EMPLOIS PERDUS EN 6 ANS

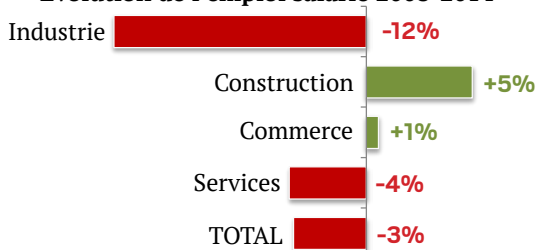


Source : INSEE-CLAP, données au 31/12/2013

Des emplois concentrés à Yvetot et à Barentin



Evolution de l'emploi salarié 2008-2014



22 640 salariés

8% des salariés de la CCI Seine Mer Normandie

Source : URSSAF-ACOSS, données au 31/12

¹ Ce champ couvre l'ensemble des cotisants du secteur concurrentiel (tous les secteurs d'activité économique sauf les administrations publiques, l'éducation non-marchande, la santé non-marchande et l'emploi par les ménages de salariés à domicile).

DES ZONES D'ACTIVITES, ESPACES MAJEURS DE PRODUCTION, D'EMPLOIS ET D'ECHANGES

Zone d'activités commerciales du Mesnil Roux	Commerciale	113,1 ha	206 entreprises	Barentin
Zone d'activités Sud de Sainte-Marie-des-Champs	Mixte	31,1 ha	37 entreprises	Sainte-Marie-des-Champs
Zone Commerciale d'Yvetot	Mixte	15,9 ha	23 entreprises	Yvetot
Zone d'activités Nord de Sainte-Marie-des-Champs	Mixte	21,6 ha	22 entreprises	Sainte-Marie-des-Champs
Caux Multipôles	Mixte et artisanale	9,1 ha	13 entreprises	Valliquerville
Zone d'activités du Champ de Courses	Mixte et artisanale	6,1 ha	12 entreprises	Doudeville
Parc d'activités du Bois de l'Arc Sud	Mixte	28,9 ha	12 entreprises	Yerville
Parc d'activités du Bois de l'Arc Nord	Mixte	23,9 ha	10 entreprises	Yerville
La Rouge Grange	Mixte et artisanale	6,3 ha	9 entreprises	Pavilly
Zone d'activités Sud de la Bascule	Mixte et artisanale	3,4 ha	9 entreprises	Sainte-Marie-des-Champs
Zone du Parc	Mixte et artisanale	4 ha	8 entreprises	Fauville-en-Caux
Zone d'activités du Calvar	Mixte et artisanale	5,1 ha	5 entreprises	Auzebosc
Zone industrielle de Colmont	Mixte et artisanale	3,7 ha	5 entreprises	Doudeville
Zone d'activités de Saint-Laurent-en-Caux	Mixte et artisanale	5,5 ha	5 entreprises	Saint-Laurent-en-Caux
Zone industrielle de Saint-Wandrille-Rançon	Industrielle et portuaire	59,7 ha	5 entreprises	Saint-Wandrille-Rançon
Zone intercommunautaire d'Auzebosc	Mixte et artisanale	7,5 ha	4 entreprises	Auzebosc
Village d'Entreprises de Pavilly	Mixte	9,6 ha	4 entreprises	Pavilly

Source : CCI Seine Mer Normandie - Pôle Etudes et Prospective

VOS CONTACTS A LA CCI



Etienne DJELLOUL - Élu Territorial du Pays de Caux de la CCI Seine Mer Normandie

Isabelle BLONDEL - Conseiller territorial référent Pays de Caux
isabelle.blondel@normandie.cci.fr ☎ 02 35 14 35 82

Estelle CHALMÉ - Pôle Etudes et Prospective - Economie sectorielle et territoriale
estelle.chalme@normandie.cci.fr ☎ 02 35 14 37 89

Editeur : CCI Seine Mer Normandie - 10 Quai de la Bourse-CS 40641 - 76007 ROUEN Cedex 1
Directeur de publication : Claude GUEZ - Rédacteur en chef : Jacques CHARRON - Rédacteur en chef adjoint : Estelle CHALMÉ
Mise en page : Isabelle GALLARDO - Cartographie : Emmanuel ROBERT - Réalisation et impression : CCI Seine Mer Normandie, Pôle Etudes et Prospective
Dépôt légal : Mars 2016 - ISSN : en cours.